



## ESTADO DE SERGIPE

### PREFEITURA MUNICIPAL DE BARRA DOS COQUEIROS

#### ANEXO DE METAS FISCAIS METAS ANUAIS 2014

AMF - Demonstrativo I (LRF, art. 4º, § 1º)

R\$ milhares

ESPECIFICAÇÃO	2014			2015			2016		
	Valor Corrente (a)	Valor Constante	% PIB (a / PIB) x 100	Valor Corrente (b)	Valor Constante	% PIB (b / PIB) x 100	Valor Corrente (c)	Valor Constante	% PIB (c / PIB) x 100
Receita Total	46,503	44,500	0.19	48,595	44,501	0.19	50,782	44,506	0.20
Receitas Primárias (I)	50,796	48,608	0.21	53,082	48,609	0.21	55,470	48,615	0.21
Despesa Total	46,503	44,500	0.19	48,595	44,501	0.19	50,782	44,506	0.20
Despesas Primárias (II)	45,455	43,498	0.19	47,501	43,499	0.19	49,638	43,504	0.19
Resultado Primário (III)	5,340	5,110	0.02	5,581	5,110	0.02	5,832	5,111	0.02
Resultado Nominal	-87	-83	0.00	-83	-76	0.00	-79	-70	0.00
Div. Pública Consolidada	4,620	4,421	0.02	4,412	4,041	0.02	4,214	3,693	0.02
Dív. Consolidada Líquida	1,849	1,770	0.01	1,766	1,617	0.01	1,687	1,478	0.01

FONTE: PREFEITURA MUNICIPAL

VARIÁVEIS	2014	2015	2016
PIB real (crescimento em %)	3.5%	3.5%	3.5%
Inflação Média (% anual) projetada com base em índice oficial de inflação	4.5%	4.5%	4.5%
Projeção do PIB do Estado (em R\$ 1.000,00)	24,170,000.00	25,015,950.00	25,891,508.25

Nota: os valores da Projeção do PIB do Estado foram obtidos na Lei nº 7.466 de 20 de Julho de 2012 do Governo do Estado.

Metodologia de Cálculo dos Valores Constantes	
2014: Valor Corrente do ano de 2014, dividido por	1.045
2015: Valor Corrente do ano de 2015, dividido por	1.092
2016: Valor Corrente do ano de 2016 dividido por	1.141



## ESTADO DE SERGIPE

### PREFEITURA MUNICIPAL DE BARRA DOS COQUEIROS

#### LEI DE DIRETRIZES ORÇAMENTÁRIAS

#### ANEXO DE METAS FISCAIS

#### AVALIAÇÃO DO CUMPRIMENTO DAS METAS FISCAIS DO EXERCÍCIO ANTERIOR 2014

AMF - Demonstrativo II (LRF, art. 4º, §2º, inciso I)

R\$ milhares

ESPECIFICAÇÃO	Metas Previstas em		Metas Realizadas em		Variação	
	2012 (a)	% PIB	2012 (b)	% PIB	Valor (c) = (b-a)	% (c/a) x 100
Receita Total	40,700	0.18	43,272	0.19	2,572	6.32
Receitas Primárias (I)	43,939	0.20	46,855	0.21	2,916	6.64
Despesa Total	40,700	0.18	32,624	0.15	-8,076	-19.84
Despesas Primárias (II)	39,194	0.17	30,952	0.14	-8,241	-21.03
Resultado Primário (III) = (I-II)	4,745	0.02	15,903	0.07	11,158	235.13
Resultado Nominal	160	0.00	-12,610	-0.06	-12,770	-7979.03
Dívida Pública Consolidada	4,398	0.02	3,778	0.02	-620	-14.11
Dívida Consolidada Líquida	1,761	0.01	-7,225	-0.03	-8,986	-510.41

FONTE: PREFEITURA MUNICIPAL

Especificação	*2012
Projeção do PIB do Estado (em R\$ 1.000,00)	22,410,000.00

Nota: os valores da Projeção do PIB do Estado foram obtidos na Lei nº 7.180 de 13 de Julho de 2011 do Governo do Estado.

Valor do PIB realizado em 2012 ainda não é conhecido.



**ESTADO DE SERGIPE**

**PREFEITURA MUNICIPAL DE BARRA DOS COQUEIROS**

**ANEXO DE METAS FISCAIS  
METAS FISCAIS ATUAIS COMPARADAS COM AS FIXADAS NOS TRÊS EXERCÍCIOS ANTERIORES  
2014**

AMF – Demonstrativo III (LRF, art.4º, §2º, inciso II)

R\$ milhares

ESPECIFICAÇÃO	VALORES A PREÇOS CORRENTES										
	2011	2012	%	2013	%	2014	%	2015	%	2016	%
Receita Total	34,743	40,700	17.15	44,500	9.34	46,503	4.50	48,595	4.50	50,782	4.50
Receitas Primárias (I)	36,101	43,939	21.71	48,608	10.63	50,796	4.50	53,082	4.50	55,470	4.50
Despesa Total	34,743	40,700	17.15	44,500	9.34	46,503	4.50	48,595	4.50	50,782	4.50
Despesas Primárias (II)	34,335	39,194	14.15	43,498	10.98	45,455	4.50	47,501	4.50	49,638	4.50
Resultado Primário (III) = (I - II)	1,766	4,745	168.70	5,110	-0.36	5,340	4.50	5,581	4.50	5,832	4.50
Resultado Nominal	-177	160	-190.17	176	10.00	-87	-149.50	-83	-4.50	-79	-4.50
Dívida Pública Consolidada	3,998	4,398	10.00	4,838	10.00	4,620	-4.50	4,412	-4.50	4,214	-4.50
Dívida Consolidada Líquida	1,601	1,761	10.00	1,937	10.00	1,849	-4.50	1,766	-4.50	1,687	-4.50

ESPECIFICAÇÃO	VALORES A PREÇOS CONSTANTES										
	2011	2012	%	2013	%	2014	%	2015	%	2016	%
Receita Total	38,426	42,532	10.68	44,500	4.63	44,500	0.00	44,501	0.00	44,506	0.01
Receitas Primárias (I)	39,928	45,916	15.00	48,608	5.86	48,608	0.00	48,609	0.00	48,615	0.01
Despesa Total	38,426	42,532	10.68	44,500	4.63	44,500	0.00	44,501	0.00	44,506	0.01
Despesas Primárias (II)	37,975	40,957	7.85	43,498	6.20	43,498	0.00	43,499	0.00	43,504	0.01
Resultado Primário (III) = (I - II)	1,953	4,959	153.88	5,110	-0.34	5,110	0.00	5,110	0.00	5,111	0.01
Resultado Nominal	-196	167	-185.20	176	4.97	-83	-147.37	-76	-8.61	-70	-8.60
Dívida Pública Consolidada	4,422	4,596	3.93	4,838	5.26	4,421	-8.61	4,041	-8.61	3,693	-8.60
Dívida Consolidada Líquida	1,770	1,840	3.93	1,937	5.26	1,770	-8.61	1,617	-8.61	1,478	-8.60

FONTE: PREFEITURA MUNICIPAL

Metodologia de Cálculo dos Valores Constantes					
Índices de Inflação					
2011	2012	2013	2014	2015	2016
*6,50%	*5,84%	**4,5%	**4,5%	**4,5%	**4,5%

<http://www.bcb.gov.br/Pec/metas/TabelaMetaseResultados.pdf>

\* Inflação Efetiva (IPCA % a.a.) (Banco Central do Brasil)

\*\* Meta da inflação no Brasil (Banco Central do Brasil)

Valores Constantes:

2011=Valor Corrente x 1,106	2014=Valor Corrente / 1,045
2012=Valor Corrente x 1,045	2015=Valor Corrente / 1,092
2013=Valor Corrente	2016=Valor Corrente / 1,141



ESTADO DE SERGIPE

PREFEITURA MUNICIPAL DE BARRA DOS COQUEIROS

LEI DE DIRETRIZES ORÇAMENTÁRIAS  
ANEXO DE METAS FISCAIS  
EVOLUÇÃO DO PATRIMÔNIO LÍQUIDO  
2014

AMF - Demonstrativo IV (LRF, art.4º, §2º, inciso III)

R\$ milhares

PATRIMÔNIO LÍQUIDO	2012	%	2011	%	2010	%
Patrimônio/Capital	0	0	0	0	0	0
Reservas	0	0	0	0	0	0
Resultado Acumulado	0	0	5,271	100	2,666	100
<b>TOTAL</b>	<b>0</b>	<b>0</b>	<b>5,271</b>	<b>100</b>	<b>2,666</b>	<b>100</b>

REGIME PREVIDENCIÁRIO

PATRIMÔNIO LÍQUIDO	2012	%	2011	%	2010	%
Patrimônio	0	0.00	0	0.00	0	0.00
Reservas	0	0.00	0	0.00	0	0.00
Lucros ou Prejuízos Acumulados	0	0.00	0	0.00	0	0.00
<b>TOTAL</b>	<b>0</b>	<b>0.00</b>	<b>0</b>	<b>0.00</b>	<b>0</b>	<b>0.00</b>

Nota: Em Função do prazo de entrega da LDO ser anterior à entrega da prestação de contas, o anexo que retrata a evolução do Patrimônio Líquido não consta valor para o exercício de 2012.



ESTADO DE SERGIPE

PREFEITURA MUNICIPAL DE BARRA DOS COQUEIROS

LEI DE DIRETRIZES ORÇAMENTÁRIAS  
ANEXO DE METAS FISCAIS  
RECEITAS E DESPESAS PREVIDENCIÁRIAS DO REGIME PRÓPRIO DE PREVIDÊNCIA DOS SERVIDORES  
2014

AMF - Demonstrativo VI (LRF, art.4º, §2º, inciso IV, alínea "a") 1.00

<u>RECEITAS</u>	2010	2011	2012
<b>RECEITAS PREVIDENCIÁRIAS - RPPS (EXCETO INTRA-ORÇAMENTÁRIAS) (I)</b>			
<b>RECEITAS CORRENTES</b>			
Receita de Contribuições dos Segurados			1,160,261.84
Pessoal Civil			
Pessoal Militar			
Outras Receitas de Contribuições			
Receita Patrimonial			
Receita de Serviços			
Outras Receitas Correntes			
Compensação Previdenciária do RGPS para o RPPS			
Outras Receitas Correntes			
<b>RECEITAS DE CAPITAL</b>			
Alienação de Bens, Direitos e Ativos			
Amortização de Empréstimos			
Outras Receitas de Capital			
<b>(-) DEDUÇÕES DA RECEITA</b>			
<b>RECEITAS PREVIDENCIÁRIAS - RPPS (INTRA-ORÇAMENTÁRIAS) (II)</b>			
<b>RECEITAS CORRENTES</b>			
Receita de Contribuições			
Pessoal Civil			
Pessoal Militar			
Cobertura de Déficit Atuarial			
Regime de Débitos e Parcelamentos			
Receita Patrimonial			
Receita de Serviços			
Outras Receitas Correntes			
<b>RECEITAS DE CAPITAL</b>			
<b>(-) DEDUÇÕES DA RECEITA</b>			
<b>TOTAL DAS RECEITAS PREVIDENCIÁRIAS (III) = (I + II)</b>			1,160,261.84

<u>DESPESAS</u>	2010	2011	2012
<b>DESPESAS PREVIDENCIÁRIAS - RPPS (EXCETO INTRA-ORÇAMENTÁRIAS) (IV)</b>			
<b>ADMINISTRAÇÃO</b>			
Despesas Correntes			9,419.97
Despesas de Capital			
<b>PREVIDÊNCIA</b>			
Pessoal Civil			
Pessoal Militar			
Outras Despesas Previdenciárias			
Compensação Previdenciária do RPPS para o RGPS			
Demais Despesas Previdenciárias			
<b>DESPESAS PREVIDENCIÁRIAS - RPPS (INTRA-ORÇAMENTÁRIAS) (V)</b>			
<b>ADMINISTRAÇÃO</b>			
Despesas Correntes			
Despesas de Capital			
<b>TOTAL DAS DESPESAS PREVIDENCIÁRIAS (VI) = (IV + V)</b>			9,419.97

**RESULTADO PREVIDENCIÁRIO (VII) = (III - VI)** 1,150,841.87

<u>APORTES DE RECURSOS PARA O REGIME PRÓPRIO DE PREVIDÊNCIA DO SERVIDOR</u>	2010	2011	2012
<b>TOTAL DOS APORTES PARA O RPPS</b>			
Plano Financeiro			
Recursos para Cobertura de Insuficiências Financeiras			
Recursos para Formação de Reserva			
Outros Aportes para o RPPS			
Plano Previdenciário			
Recursos para Cobertura de Déficit Financeiro			
Recursos para Cobertura de Déficit Atuarial			
Outros Aportes para o RPPS			

RESERVA ORÇAMENTÁRIA DO RPPS

BENS E DIREITOS DO RPPS

FONTE: PREFEITURA MUNICIPAL

LEI DE DIRETRIZES ORÇAMENTÁRIAS  
ANEXO DE METAS FISCAIS  
PROJEÇÃO ATUARIAL DO REGIME PRÓPRIO DE PREVIDÊNCIA DOS SERVIDORES  
2014

AMF - Demonstrativo VI (LRF, art.4º, § 2º, inciso IV, alínea "a") R\$ Milhares

EXERCÍCIO	RECEITAS PREVIDENCIÁRIAS (a)	DESPESAS PREVIDENCIÁRIAS (b)	RESULTADO PREVIDENCIÁRIO (c) = (a-b)	SALDO FINANCEIRO DO EXERCÍCIO (d) = (d Exercício anterior) + (c)

**MUNICÍPIO NÃO POSSUI REGIME PRÓPRIO DE PREVIDÊNCIA SOCIAL**

FONTE: PREFEITURA MUNICIPAL



ESTADO DE SERGIPE

PREFEITURA MUNICIPAL DE BARRA DOS COQUEIROS

LEI DE DIRETRIZES ORÇAMENTÁRIAS  
ANEXO DE METAS FISCAIS  
ESTIMATIVA E COMPENSAÇÃO DA RENÚNCIA DE RECEITA  
2014

AMF - Tabela 8 (LRF, art. 4º, § 2º, inciso V)

R\$ milhares

TRIBUTO	MODALIDADE	SETORES/ PROGRAMAS/ BENEFICIÁRIO	RENÚNCIA DE RECEITA PREVISTA			COMPENSAÇÃO
			2014	2015	2016	

**NÃO HÁ PREVISÃO DE RENÚNCIA DE RECEITA NO PERÍODO**

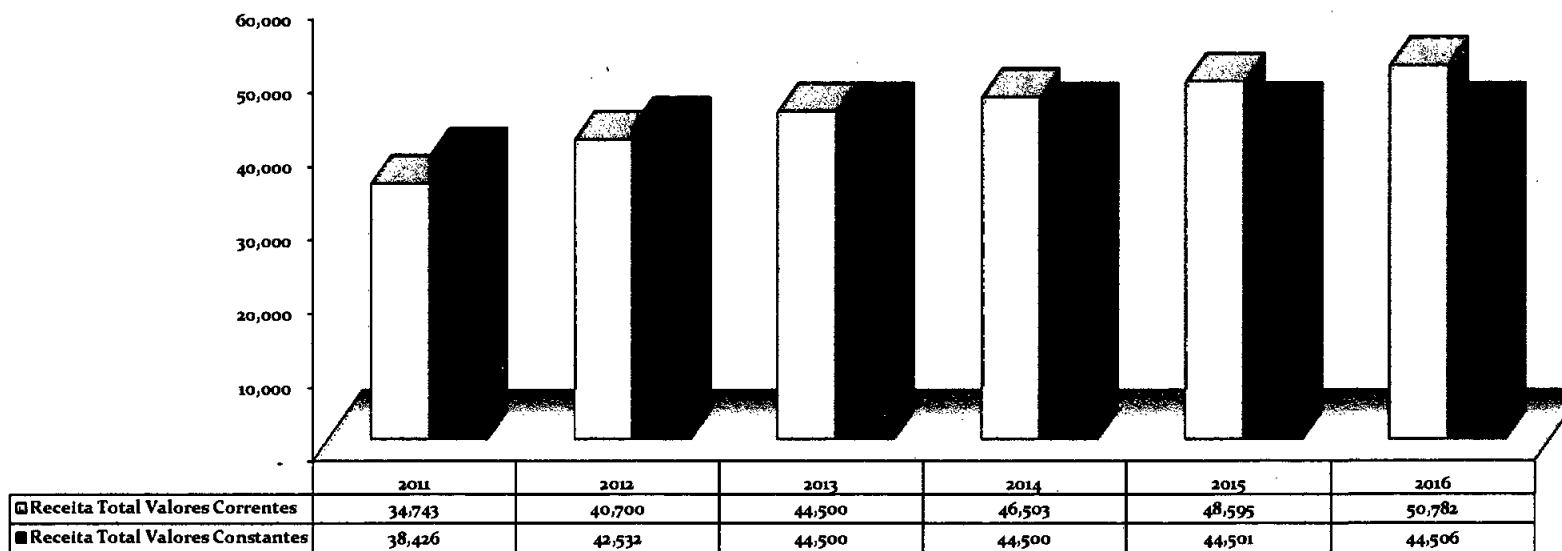
TOTAL					-
-------	--	--	--	--	---



Ano	Receita Total Valores Correntes	Receita Total Valores Constantes
2011	34,743	38,426
2012	40,700	42,532
2013	44,500	44,500
2014	46,503	44,500
2015	48,595	44,501
2016	50,782	44,506

R\$ milhares

Valores Correntes x Valores Constantes

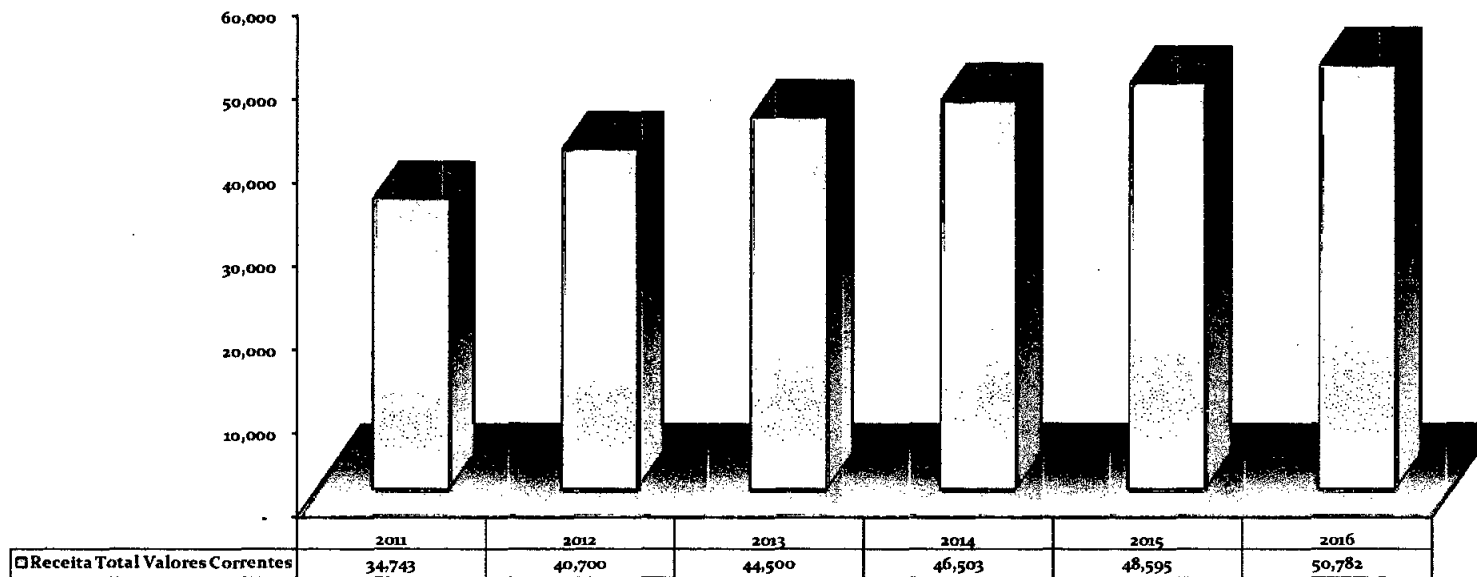




Ano	Receita Total Valores Correntes
2011	34,743
2012	40,700
2013	44,500
2014	46,503
2015	48,595
2016	50,782

R\$ milhares

### Evolução de Arrecadação





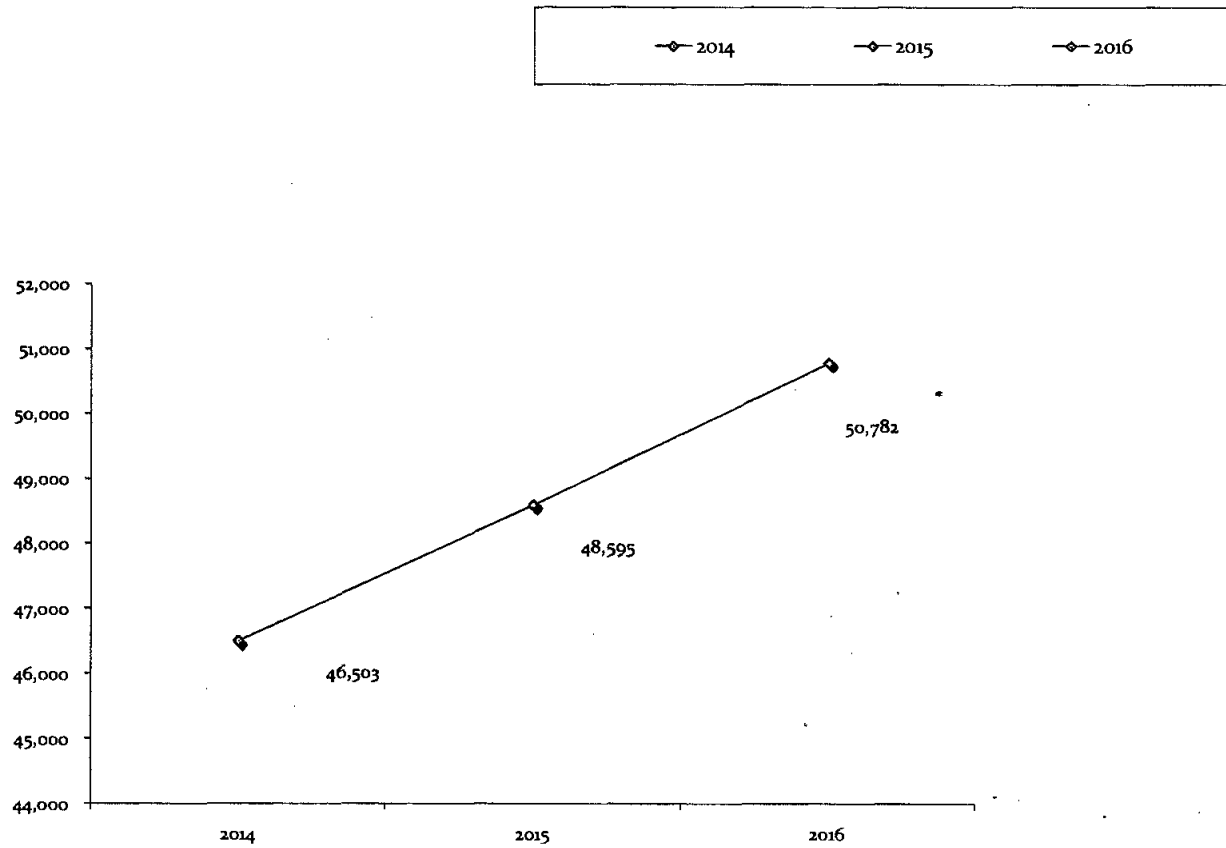


Receita Total

2014	46,503
2015	48,595
2016	50,782

R\$ milhares

Metas Anuais 2014 a 2016





Arrecadada  
Receita Total

2012 Previsto

40,700

2012 Realizado

43,272

R\$ milhares

### Metas Previstas x Realizadas

